

セミナー主催ご希望の皆さま

オンライン版「地域講演会認定士単位セミナー」 － 申請方法 －

株式会社メネルジア
(医療動画プラットフォーム『iryoo.com』運営)

2021年3月12日

はじめに

平素はひとかたならぬ御愛顧を賜り、厚く御礼申し上げます。

昨今のコロナウイルスの影響による会員間での集合の機会が減少している中、学会の学びをより深める事を目的として、地域で開催される「地域講演会認定士単位セミナー」を学会員向けオンライン教育サイトにおいて動画配信できる準備が完了いたしました。

これにより、集合しての開催が難しい場合や、当日参加できない学会員も動画を視聴し、受講いただけます。

本書では、本サービスをご利用いただき、オンライン版「地域講演会認定士単位セミナー」を実施いただくための手順を説明させていただきます。

ご査収の程、何卒よろしくお願い申し上げます。

1. オンライン版「地域講演会認定士単位セミナー」実施にあたって

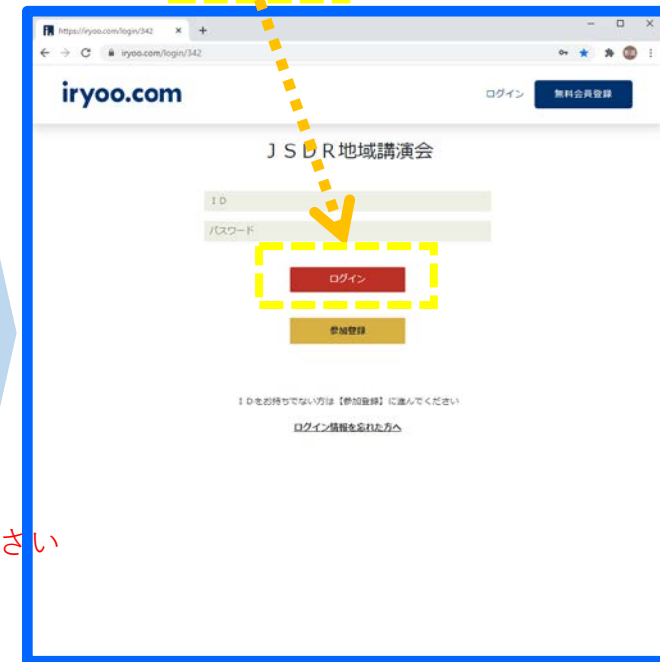
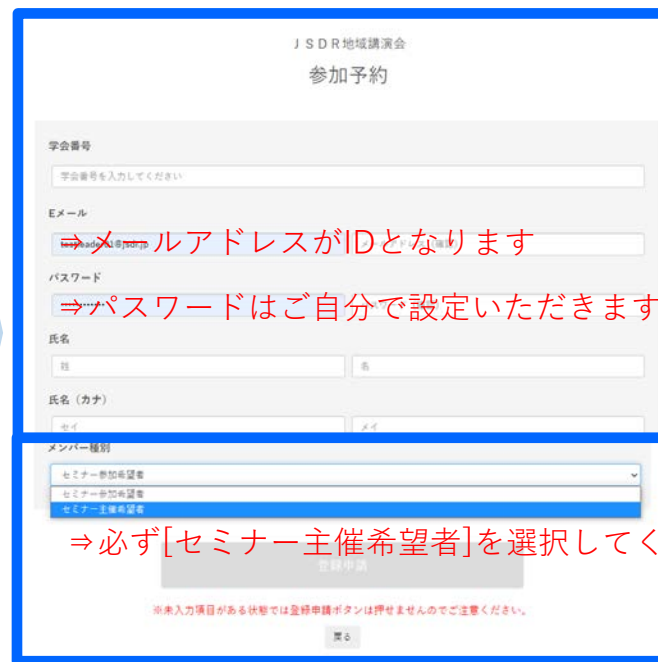
オンライン版「地域講演会認定士単位セミナー」を実施いただくにあたりまして「JSDR地域講演会システム[仮称]」に会員登録を行っていただく必要があります。まず、下記手順に従い登録してください。

【ご注意】「日本摂食嚥下リハビリテーション学会学術大会教育講演 WEB TV」に登録済、もしくは『iryoo.com』無料会員の場合も、下記手続きを必ず行ってください。

(1)指定のURLに推奨ブラウザ※1でアクセスし【参加登録】を押下

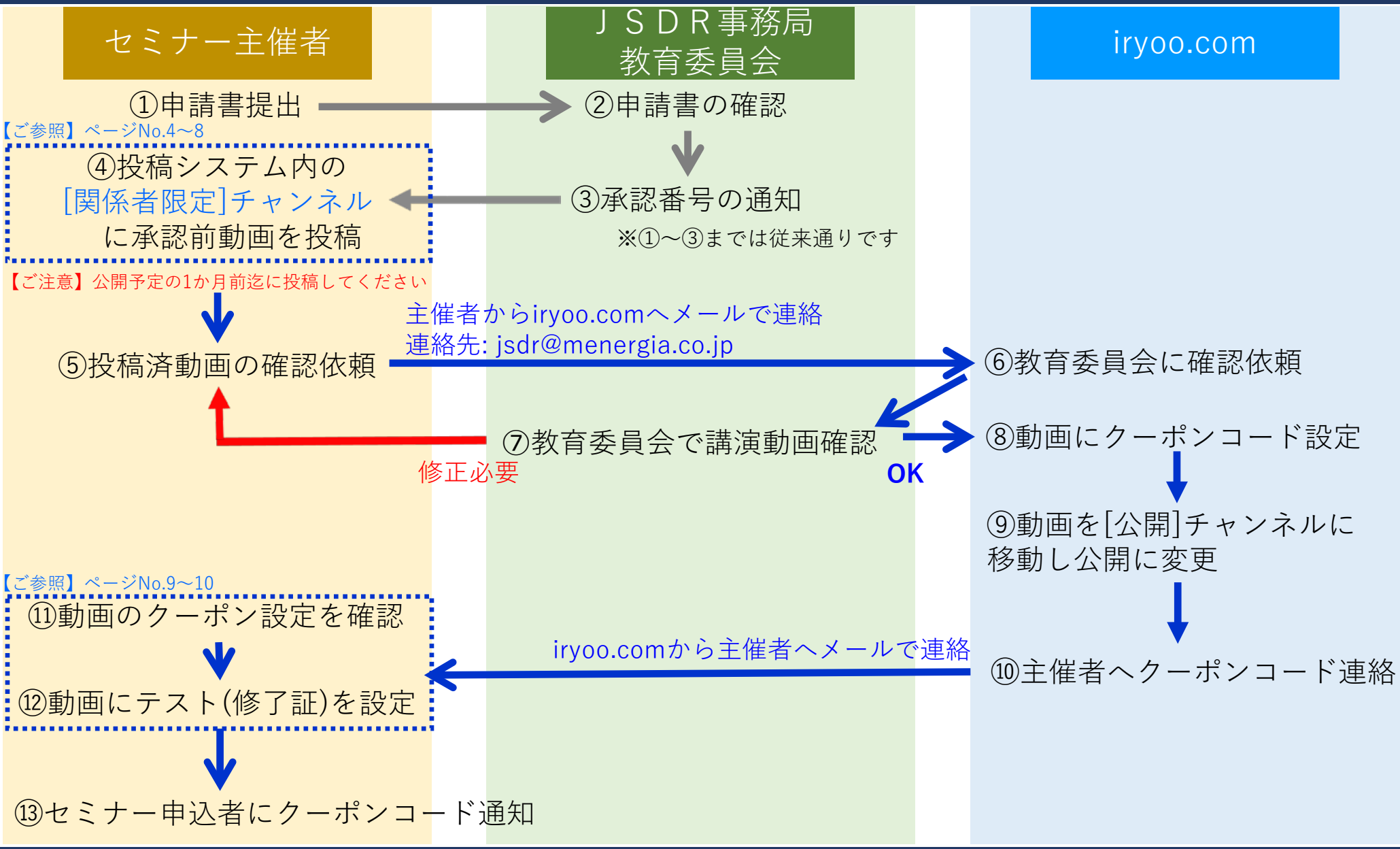
(2)必要事項を記入し参加登録を行う

(3)(2)で登録したID/パスワードでログインできる事を確認



※1 : Google Chrome、FireFox、Microsoft Edge、Safari (何れも最新バージョン)

2. オンライン版「地域講演会認定士単位セミナー」申請フロー (1/2)



2. オンライン版「地域講演会認定士単位セミナー」申請フロー（2/2）

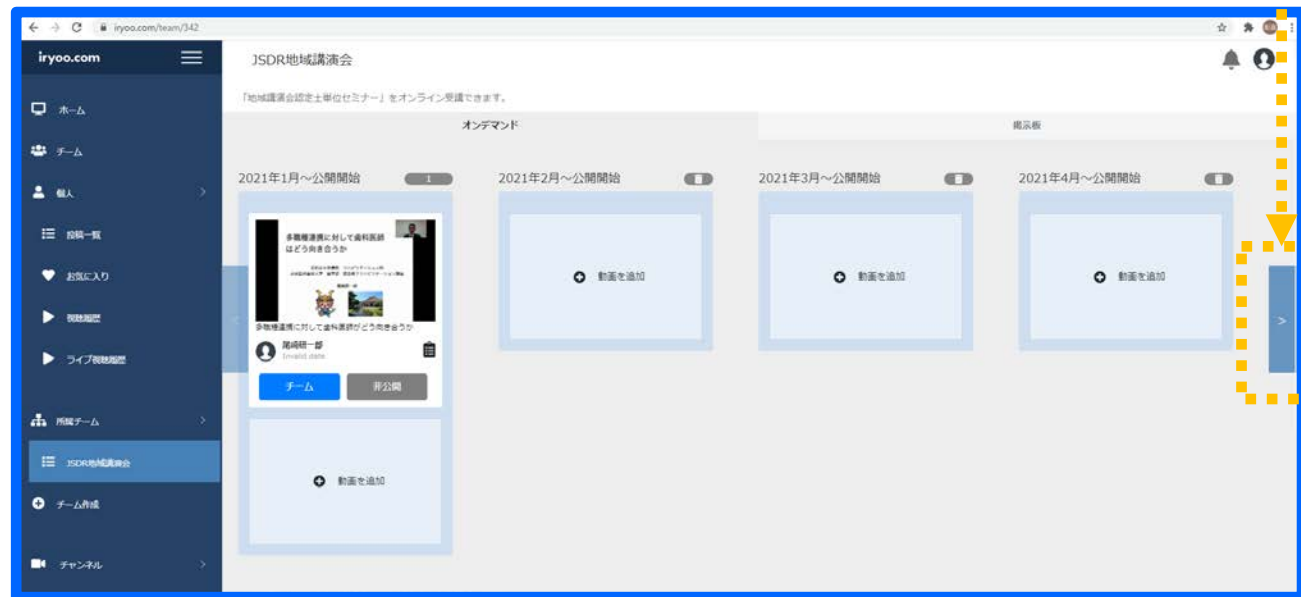
オンライン版セミナーの開催については、次の3パターンを想定しています。

- （1）現地開催セミナーを収録し、後日オンデマンド配信
- （2）現地開催は行わず、Zoomウェビナー等でライブ配信し、ライブ映像を録画したビデオを後日オンデマンド配信
- （3）現地開催とは別にセミナー動画を制作し、オンデマンド配信

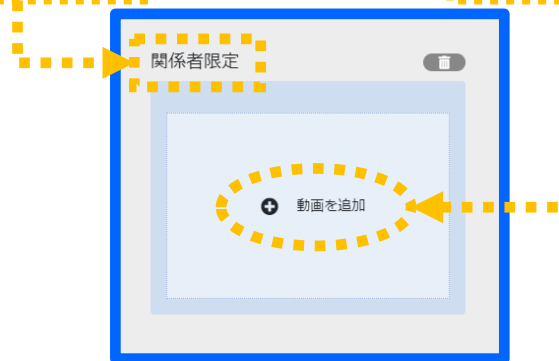
3. 2の申請フロー④の動画投稿手順について (1/5)

(1) JS DR地域講演会システムに
1. (1)で登録したID/パスワード
でログインします

(2) ログイン直後のページ内で 右スライドボタン を押下し
[関係者限定]チャンネルを表示ください(一番右の列)



(3) [関係者限定] チャンネル内の 動画を追加 をクリックしてください

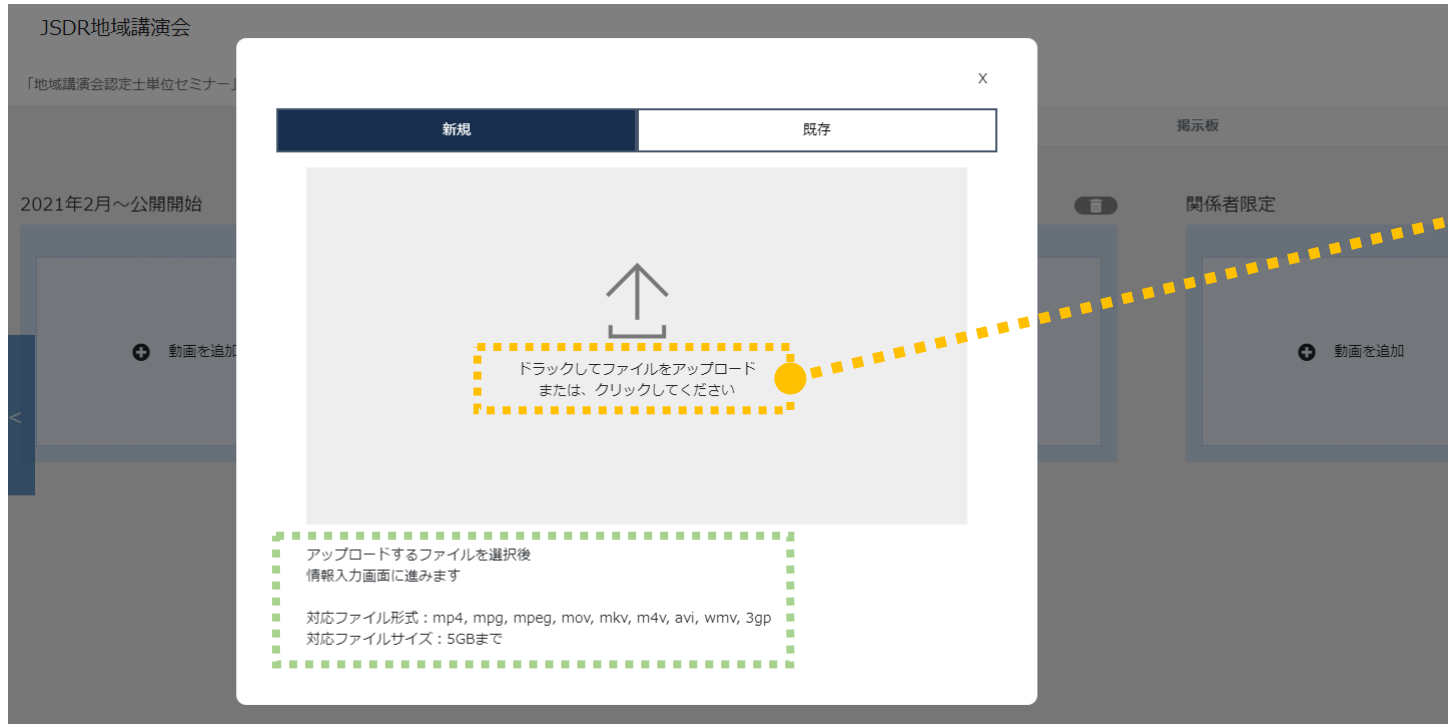


(次ページに続く)

3. 2の申請フロー④の動画投稿手順について (2/5)

(前ページからの続き)

(4)動画をアップロードします



ドラックしてファイルをアップロード
または、クリックしてください

※アップロードする動画を
このエリアにドラッグ
してください
(または)
このエリアをクリックし
動画を選択してください

アップロードするファイルを選択後
情報入力画面に進みます


対応ファイル形式: mp4, mpg, mpeg, mov, mkv, m4v, avi, wmv, 3gp
対応ファイルサイズ: 5GBまで

(次ページに続く)

3. 2の申請フロー④の動画投稿手順について (3/5)

(前ページからの続き)

(5)アップロードが完了するまでお待ちください。



新規 既存

30%完了

現在アップロード中です。
このページは完了するまで開いたままにしてください。
通信環境と動画の容量によって、アップロードには時間が掛かることがあります
※サムネイルの選択はアップロード完了後設定可能になります
投稿者: 県民啓下地域講演主催者 テストリーダー-01

50%完了

現在アップロード中です。
このページは完了するまで開いたままにしてください。
通信環境と動画の容量によって、アップロードには時間が掛かることがあります
※サムネイルの選択はアップロード完了後設定可能になります

※50%までは動画をサーバー上にアップロード中です
(ここまでに要する時間PCのスペック・ネット通信速度に依存)

50%完了

ファイルを変換中です。
通信環境と動画の容量によって、アップロードには時間が掛かることがあります
完了するまで、このページを開いたままにしておいてください。

※「ファイルを変換中です。」の表示が変わると、
アップロードされた動画の変換処理を行っています。
【ご注意】ここから[100%完了]まで時間を要する場合があります



新規 既存

地域講演会認定士単位セミナー

〇〇県
嚙下障害サポート研究会

100%完了

アップロードが完了しました!
投稿者: 県民啓下地域講演主催者 テストリーダー-01

タイトルを入力してください(必須)

説明文を入力してください

例)

タグを入力

タグとは、動画が検索されやすくなるためのキーワードになります 例) 種原病、傷病獣、小児科 など

シリーズ登録

シリーズとは複数の動画をまとめて一つのタイトルに集約するための機能です

100%完了

アップロードが完了しました!

(次ページに続く)

3. 2の申請フロー④の動画投稿手順について (4/5)

(前ページからの続き)

(6)動画の [タイトル] ・ [概要(説明文)] を入力してください
※動画投稿後に修正可能です



タイトルを入力してください(必須)

説明文を入力してください

申請番号00nnn、承認番号S00mmm (単位数) 講演名

- ・視聴期限：2021年3月31日
- ・承認番号S00mmm
- ・単位数：N単位
- ・講演名：サンプル動画
- ・演者：摂食嚥下地域講演主催者 テストリーダー01

(見本)

例)

タグを入力 **入力不要**

タグとは、動画が検索されやすくなるためのキーワードになります 例) 糖尿病, 循環器, 小児科 など

シリーズ登録 **入力不要** シリーズNoを選択

シリーズとは複数の動画をまとめて一つのタイトルに集約するための機能です

- **タイトル**：申請番号00nnn、承認番号S00mmm (単位数) 講演名
例. 申請番号00400、承認番号S00200 (5単位) 摂食嚥下の* *について (但し、最大50字[全角/半角問わず])
- **概要(説明文)**：**視聴期限**を必ず記入してください。
講演の説明文の規定はありません(但し、最大800字[全角/半角問わず])

(次ページに続く)

3. 2の申請フロー④の動画投稿手順について (5/5)

(前ページからの続き)

(5) 【登録する】を押下すると、動画のアップロードが完了します

新規 既存

地域講演会認定士単位セミナー

〇〇県
嚥下障害サポート研究会

100%完了

アップロードが完了しました!

投稿者: 摂食嚥下地域講演主催者 テストリーダー-01

申請番号00nnn、承認番号S00mmm (単位数) 講演名

- ・掲載期間: 2021年3月31日
- ・承認番号:S00mmm
- ・単位数: N単位
- ・講演名: サンプル動画
- ・演者: 摂食嚥下地域講演主催者 テストリーダー-01

タグを入力

タグとは、動画が検索されやすくなるためのキーワードになります (例) 嚥食病, 嚥嚥器, 小児科 など

シリーズ登録

シリーズとは複数の動画をまとめて一つのタイトルに集約するための機能です

サムネイルを選択

〇〇県
嚥下障害サポート研究会

〇〇県
嚥下障害サポート研究会

クリックして画像をサムネイルに選択

投稿する

地域講演会認定士単位セミナー

〇〇県
嚥下障害サポート研究会

The Japanese Society of Dysphagia Rehabilitation
一般社団法人日本摂食嚥下リハビリテーション学会

アップロードが完了しました

OK

サムネイルを選択

地域講演会認定士単位セミナー

〇〇県
嚥下障害サポート研究会

The Japanese Society of Dysphagia Rehabilitation
一般社団法人日本摂食嚥下リハビリテーション学会

アップロードが完了しました

OK

クリックして画像をサムネイルに選択

投稿する

(任意)
サムネイルの画像を
変更可能です

(次ページに続く)

4. 2の申請フロー⑪のテスト(修了証)設定手順について (1/2)

(1) JSDR地域講演会システムにログインし
投稿一覧 をクリックしてください



(2) 投稿一覧の中で該当する動画の
テスト作成 をクリックしてください



(次ページに続く)

4. 2の申請フロー⑪のテスト(修了証)設定手順について (2/2)

(前ページからの続き)

(3)下図の通り設定し **保存** を押下してください

テスト作成

申請番号00nnn、承認番号S00mmm (単位数) 講演名

地域講演会認定士単位セミナー

□□県
嚥下障害サポート研究会

The Japanese Society of Dysphagia Rehabilitation
-JSSR- 日本嚥下障害リハビリテーション学会

テスト
 有 無

修了証
 有 無

テスト条件 (動画再生)
0 %以上

問題追加 ▼

保存

戻る

テスト
 有 無

修了証
 有 無

テスト条件 (動画再生)
100 %以上

問題追加 ▼

保存

※動画を最初から最後まで
100%視聴すると修了証(PDF)が
ダウンロード可能となります

※このダイアログが表示されたら設定完了です

iryoo.com の内容
保存しました

OK

5. 注意事項

- (1) 本システム上でオンデマンド配信いただけるセミナーは「**認定士単位セミナー**」に限定します。単位認定を伴わないセミナーは対象外ですので、ご注意ください。
- (2) セミナーの参加費は主催者側で徴収してください。従来通り、学会事務局側で収納代行は行いません。
- (3) 教育委員会に確認依頼するセミナー動画の投稿は、**公開の1ヶ月前迄**に行ってください。

- (4) セミナー動画の投稿の際、動画タイトルの記入について、ご注意ください。(50文字以内)

※全角/半角問わず

例) 申請番号00400、承認番号S00200 (5単位) 摂食嚥下の**について



両方必須

単位数

講演名(文字数が足りない場合は後半をカットしてください)

- (5) セミナー動画の投稿の際、動画の概要(説明文)に、**視聴期限**を記入してください。尚、視聴期限は**公開開始から最大6ヶ月**です。(クーポンコードの期限は一律6ヶ月で設定します)