

# 日本摂食嚥下リハビリテーション学会

## e-ラーニング 受講方法

### <受講手続きと有効期限>

次の手順に従って受講申請すると、ID とパスワードが発行されますので、有効期限内（申し込み月の翌月1日より1年間）に受講を完了してください。

有効期限内に修了できない場合は、再度受講申請が必要となりますのでご注意ください。

### <受講申請>

e-ラーニング受講申請はオンラインで行います。

[https://www.jsdr.or.jp/e-learning/e-learning\\_application2.html](https://www.jsdr.or.jp/e-learning/e-learning_application2.html)

申請情報の入力	
会員番号	<input type="text"/>
氏名	姓 <input type="text"/> 名 <input type="text"/>
所属	<input type="text"/>
メールアドレス	<input type="text"/>

次へ

- 1) 会員番号、氏名、所属、メールアドレスを入力し、「次へ」をクリックして次画面へお進みください。
- 2) 入力内容に誤りがないことを確認した後、「申請」ボタンをクリックします。  
※入力内容を修正する場合は、「戻る」ボタンを押して入力画面へお戻りください。
- 3) ご登録メールアドレス宛に、ID とパスワード、ログイン URL が送付されます。  
(2～3 日経過してもログイン情報メールが届かない場合は、事務局までご連絡ください。)
- 4) メールに記載のログインページより ID とパスワードを入力し、受講を開始してください。

ログイン

ID

パスワード

ログイン

- ▶ 受講申請をされていない方はこちらへ
- ▶ IDまたはパスワードをお忘れの方はこちらへ
- ▶ eラーニング FAQ

## <受講コースの選択>

1) ログインすると、以下の画面が表示されます。

講座名称「日本摂食嚥下リハビリテーション学会 eラーニング Ver.2」をクリックしてください。

No.	講座名称
1475	日本摂食嚥下リハビリテーション学会 eラーニング Ver.2

2) 講座一覧画面が表示されます。

**摂食嚥下リハビリテーションの全体像**

**総論**

- ▶ 1. リハビリテーション医学総論
- ▶ 2. 摂食嚥下のリハビリテーション総論

**解剖・生理**

- ▶ 3. 構造（解剖）
- ▶ 4. 機能（生理）
- ▶ 5. 嚥下モデル：4期モデル・プロセスモデル

**原因と病態**

- ▶ 6. 摂食嚥下各期の障害
- ▶ 7. 原因疾患：脳卒中
- ▶ 8. 原因と病態：神経筋疾患
- ▶ 9. 頭頸部癌による嚥下障害
- ▶ 10. 加齢と摂食嚥下機能
- ▶ 11. 摂食嚥下に影響する要因
- ▶ 12. 合併症：誤嚥性肺炎・窒息・低栄養・脱水

3) 受講するコースをクリックするとスライドショーが始まります。

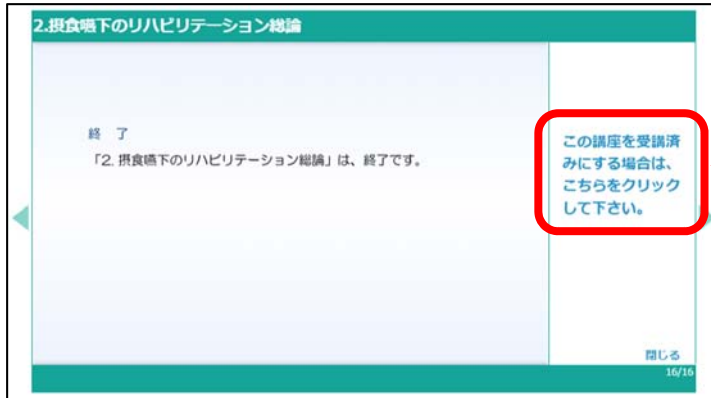
※すでに受講済みのタイトルには [済] マークが表示されます。

4) 解説が終了すると、確認問題が表示されます。確認問題の次のページに進むと、確認問題の解答が表示されます。

※確認問題は各自で答え合わせをお願いいたします。e-ラーニングの修了に関して、確認問題の成績は問われません。

5) 受講が終了したら必ず、最終ページの「この講座を受講済みにする場合は、こちらをクリックして下さい」をクリックしてください。

※クリックすると「受講済みにしました」と表示されます。この操作を行わずにスライドショー画面を閉じた場合、**受講済みとして扱われません**ので十分ご注意ください。




必ずクリックして「受講済み」にしてください

### <履歴の確認>

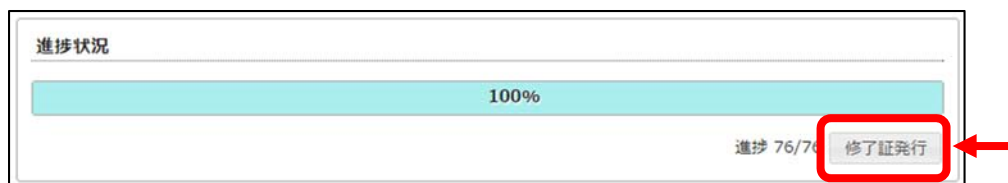
1) 講座一覧画面のタイトル横に表示される「済」マークをご確認ください。



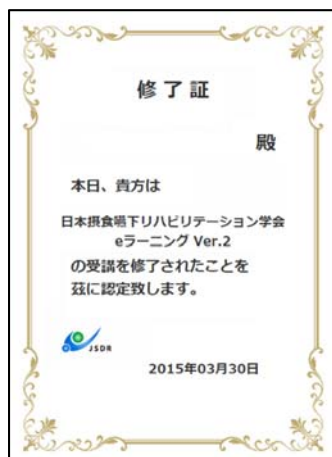
2) 講座一覧画面の下部に全体的な進捗状況を表示しています。



## <修了証の発行>



- 1) 全ての受講が完了すると、講座一覧画面下「修了証発行」ボタンが有効になります。



- 2) 修了証は認定試験申請書に必要です。プリントアウトして大切に保管してください。IDの有効期間が切れると、印刷できなくなりますのでご注意ください。